

# RÅDERETSKATALOG

Afdelingsnr.: 27


Afdelingsnavn: Hindehøj Parken

Kataloget er godkendt på afdelingsmødet den 28. januar 2026

Kataloget er godkendt af organisationsbestyrelsen den 25. marts 2026

Udgivet: november 2025.

Revideret: Senest revideret den 13. maj 2026 med tilføjelse af "udvidelse af baghaveareal" til positivlisten jf. beslutning på afdelingsmødet i 2026.



## Indhold

<b>Råderetten generelt</b> .....	<b>3</b>
<b>Hvad er tilladt i din afdeling?</b> .....	<b>4</b>
Indvendige arbejder.....	4
Udvendige arbejder (Positivliste) .....	4
<b>Vedligeholdelse af råderetsarbejder</b> .....	<b>6</b>
<b>Individuel råderet</b> .....	<b>7</b>
Forbedringer og forandringer.....	7
Økonomisk godtgørelse ved fraflytning .....	8
Beregning .....	8
Udbetaling .....	8
<b>Kollektiv råderet</b> .....	<b>9</b>
Godkendelse af arbejderne .....	9
Ordningens varighed/omfang .....	9
Modernisering i forbindelse med fraflytning .....	9
Hvad er vedtaget i din afdeling.....	9
Finansiering og månedligt huslejetillæg.....	10
<b>Hvidevarer</b> .....	<b>11</b>
<b>Installationsretten</b> .....	<b>11</b>
<b>Lovgrundlaget</b> .....	<b>11</b>
<b>BILAG</b> .....	<b>12</b>
Bad individuel- og kollektiv råderet.....	12
Belægning, fliser.....	13
Drivhus.....	15
Havebilag .....	16
Havelåge - blivende.....	18
Havelåge, ikke blivende.....	19
Hegn i egen baghave .....	20
Hegn mellem naboer.....	21
Højbede .....	22
Køkken individuel- og kollektiv råderet .....	23

Markise.....	25
Overdækket terrasse, blivende .....	26
Parabol / Antenne.....	28
Pergola.....	29
Trampolin, nedgravet.....	30
Træterrasse.....	31
Tørrestativ udendørs.....	32
Udhus / skur - ikke blivende.....	33
Udvendig stikkontakt .....	35
Udendørs vandhane.....	36
Udvidelse af baghaveareal .....	37

## Råderetten generelt

Boligindretning er noget, mange går op i, og der er mange muligheder for at ændre og tilpasse sin bolig. Som lejer har du gennem råderetten mulighed for at lave ændringer i boligen og de tilhørende udendørsarealer. Det kan være alt fra små justeringer til større renoveringer, alt efter hvad du ønsker.

Råderetten giver:

- Mere frihed til at bestemme over din egen bolig
- Flere muligheder for at tilpasse din bolig til dine personlige behov og stil

Der findes to former for råderet:

Individuel råderet – her søger du som lejer individuelt hos administrationen, og det er lejer, der sørger for arbejdet og finansierer udgifterne.

Kollektiv råderet – her er det administrationen, der står for arbejdet og finansiering, men du som lejer afdrager udgiften via en huslejestigning.

På de følgende sider kan du se din afdelings positivliste over udvendige boligændringer.

Positivlisten er et overblik over hvilke boligændringer, som er vedtaget i din afdeling, og du som lejer dermed må foretage. Husk altid at sende en ansøgning til FAB først. Arbejdet må ikke igangsættes inden der foreligger en skriftlig tilladelse fra FAB.

## Hvad er tilladt i din afdeling?

### Indvendige arbejder

Råderetten giver dig mulighed for at ændre og tilpasse din bolig. Boligændringerne kan enten være forbedringer eller forandringer. Du kan læse om de to kategorier af boligændringer i afsnittet "individuel råderet".

Indvendige boligændringer aftales individuelt mellem lejer og FAB, og du skal altid huske at inddrage FAB i dine planer inden du går i gang med arbejdet. Ansøgningskemaet finder du på [www.fabbo.dk/raaderet](http://www.fabbo.dk/raaderet).

Eksempler på indvendige boligændringer, du kan søge om:

- Udskiftning af blandingsbatteri
- Udskiftning eller maling af låger
- Udskiftning af køkken/bad eller delelementer heri
- Ændring af gulvbelægning
- Indsætte skabe
- Opsætte fliser
- Fjerne eller opstille ikkebærende skillevægge

### Udvendige arbejder (Positivliste)

I skemaet på næste side finder du din afdelings positivliste over udvendige boligændringer. Af positivlisten fremgår det hvilke udvendige boligændringer, som afdelingsmødet har vedtaget i din afdeling, og du som lejer dermed må foretage.

Husk, at du skal ansøge skriftligt for hver boligændring, inden arbejdet påbegyndes.

Ansøgningskemaerne findes på [www.fabbo.dk/raaderet](http://www.fabbo.dk/raaderet).

Har du som lejer ønske om at udføre boligændringer udenfor boligen, som ikke fremgår af din afdelings positivliste, kan du stille det som et forslag til det næstkommende afdelingsmøde.

Tilladte ændringer udenfor boligen	Forbedring? Ja / Nej	Ansøgning skal sendes til administrationen	Tegninger skal udarbejdes forud af	Skal reetableres	Krav om autorisation	Afskrivnings-periode (ved forbedringer)	Arbejdet medfører huslejeforhøjelse til fremtidig fornyelse	Arbejdet kræver indbetaling af depositum til reetablering	Nærmere betingelser fremgår af bilag:
Belægning – fliser	Nej	Ja	Ja	Nej	Nej	-	Nej	Nej	Belægning – fliser
Drivhus	Nej	Ja	Ja	Ja	Nej	-	Nej	Ja	Drivhus
Havebilag	Nej	Nej	Nej	Nej	Nej	-	Nej	Nej	Have
Havelåge i baghave, blivende	Nej	Ja	Ja	Nej	Nej	-	Ja	Nej	Havelåge, blivende
Havelåge i baghave, ikke blivende	Nej	Ja	Ja	Ja	Nej	-	Nej	Ja	Havelåge, ikke blivende
Hegn i egen have	Nej	Ja	Ja	Ja	Nej	-	Nej	Ja	Hegn i egen have
Hegn mellem naboer	Nej	Ja	Ja	Nej	Nej	-	Ja	Nej	Hegn mellem naboer
Højbede	Nej	Ja	Nej	Ja	Nej	-	Nej	Ja	Højbede
Markise	Nej	Ja	Ja	Ja	Nej	-	Nej	Ja	Markise
Nedgravet trampolin	Nej	Ja	Nej	Ja	Nej	-	Nej	Ja	Trampolin, nedgravet
Overdækket terrasse	Nej	Ja	Ja	Nej	Nej	-	Ja	Nej	Overdækket terrasse
Parabol/antenne	Nej	Ja	Ja	Ja	Nej	-	Nej	Ja	Parabol – antenne
Pergola	Nej	Ja	Ja	Ja	Nej	-	Nej	Ja	Pergola
Skur i baghaven	Nej	Ja	Ja	Ja	Nej	-	Nej	Ja	Udhus-skur, ikke blivende
Træterrasse	Nej	Ja	Ja	Ja	Nej	-	Nej	Ja	Træterrasse
Tørrestativ, udendørs	Nej	Ja	Ja	Ja	Nej	-	Nej	Ja	Tørrestativ, udendørs
Udendørs stikkontakt	Ja	Ja	Ja	Nej	Ja	10 år	Nej	Nej	Udvendig stikkontakt
Udendørs vandhane	Ja	Ja	Ja	Nej	Ja	10 år	Nej	Nej	Udendørs vandhane
Udvidelse af baghaveareal	Nej	Ja	Ja	Nej	Nej	-	Nej	Nej	Udvidelse af baghaveareal

## Vedligeholdelse af råderetsarbejder

Hvis et råderetsarbejde giver særlige vedligeholdelsesudgifter for afdelingen, skal disse udgifter betales af lejeren. I praksis betyder det, at udgifter til fremtidig reparation, udskiftning og fornyelse af forbedringsarbejder og blivende forandringsarbejder vil blive vurderet og udregnet af administrationen og lagt på den månedlige husleje for denne bolig. Da råderetsarbejderne vil være en del af boligen fremover, skal disse repareres/udskiftes/fornys ligesom bygningens øvrige bygningsdele, og disse arbejder skal derfor også indarbejdes i afdelingens vedligeholdelsesplan. Hensigten er, at de øvrige lejere i afdelingen ikke må blive økonomisk belastede, og at den lejer, som får mere, betaler mere.

## Individuel råderet

### Forbedringer og forandringer

Ved anvendelse af den individuelle råderet skelnes der mellem forbedringer og forandringer. Du kan læse mere om de to kategorier herunder.

**Forbedringsarbejder** forøger det lejedes værdi, f.eks. ved at være nemmere at benytte, vedligeholde eller rengøre.

Hvis du som lejer udfører forbedringer, er reglerne disse:

- Du har ret til at foretage forbedringer i boligen.
- Forbedringerne skal ikke reetableres ved fraflytning.
- Du har ret til økonomisk godtgørelse, hvis du flytter inden for afskrivningsperioden.
- Hvis arbejdet kræver henlæggelse til fornyelse for afdelingens midler, tillægges du som lejer en huslejeforhøjelse som følge af arbejderne jf. lov om leje af almene boliger og driftsbekendtgørelsen.
- Arbejderne skal udføres håndværksmæssigt korrekt.
- Arbejderne skal være rimelige og hensigtsmæssige.
- Arbejderne må ikke fratage boligen dens karakter af almen bolig.
- Der skal altid ansøges skriftligt for hver råderetssag inden arbejdet opstartes.  
Ansøgningsskema findes på [www.fabbo.dk/raaderet/](http://www.fabbo.dk/raaderet/)

**Forandringsarbejder** forøger ikke det lejedes værdi, men har betydning for den enkelte lejer.

Hvis du som lejer udfører forandringer, er reglerne disse:

- Forandringsarbejder kan være permanente eller noget, der kan kræves reetableret ved fraflytning.
- Der kan stilles krav om depositum svarende til forventet udgift til reetablering.
- Hvis arbejdet ikke kræves reetableret ved fraflytning, kan arbejdet kræve henlæggelse til fornyelse for afdelingens midler, og i så fald vil du som lejer tillægges en huslejeforhøjelse, som følge af arbejdet.
- Der ydes ikke godtgørelse ved fraflytning.
- Når du søger om anvendelse af råderetten, vil du i din evt. tilladelse blive informeret om tilladelsens betingelser.
- Der skal altid ansøges skriftligt for hver råderetssag inden arbejdet opstartes.  
Ansøgningsskema findes på [www.fabbo.dk/raaderet](http://www.fabbo.dk/raaderet/)

## Økonomisk godtgørelse ved fraflytning

Hvis du som lejer har udført forbedringer under individuel råderet, har du ret til økonomisk godtgørelse. Godtgørelsen udbetales af administrationen ved din fraflytning. Udbetaling af godtgørelsen afhænger af om du fraflytter inden forbedringerne er afskrevet.

For at få godtgørelse, skal følgende regler overholdes:

1. Ansøgningsskema skal udfyldes om forbedringsarbejdet, og godkendes af administrationen, inden arbejdet igangsættes. Ansøgningsskema findes på [www.fabbo.dk/raaderet](http://www.fabbo.dk/raaderet)
2. Arbejderne skal være rimelige og hensigtsmæssige.
3. Der ydes ikke godtgørelse for særligt energiforbrugende installationer.
4. Godtgørelse kan kun beregnes på baggrund af dokumenterede udgifter til momsregistrerede virksomheder. Lejer kan ikke få godtgørelse for "værdien af eget arbejde".
5. Når arbejderne er udført, skal lejer udarbejde et foreløbigt byggregnskab, som skal godkendes af administrationen.
6. Når arbejdet er udført, skal administrationen godkende kvaliteten og den håndværksmæssige korrekthed af arbejdet.
7. Når administrationen har godkendt kvaliteten af forbedringen samt regnskabet, vil der blive udarbejdet en skriftlig aftale. Først når lejer har underskrevet og returneret aftaledokumentet, vil lejer være berettiget til godtgørelse ved fraflytning.

## Beregning

Godtgørelsen beregnes på grundlag af afholdte og dokumenterede udgifter, når arbejdet er udført. Administrationen skal besigtige arbejdet. Der er en grænse for, hvor meget der kan udbetales i godtgørelse. Maksimumbeløbet er 145.017 kr. i 2025-priser.

Beløbet reguleres en gang om året af Landsbyggefonden.

## Udbetaling

Den beregnede godtgørelse afskrives over en periode, der svarer til forbedringens forventede holdbarhed. Godtgørelsen falder i lige store dele igennem hele afskrivningsperioden. Hvis afskrivningsperioden er 10 år, falder godtgørelsen med 1/120 pr. måned.

## Kollektiv råderet

Afdelingsmødet kan give lejere i afdelingen mulighed for at lave nærmere angivne forbedringer gennem den kollektive råderet. Her er det afdelingen, der finansierer forbedringerne og lejerne, der betaler forbedringerne gennem en huslejestigning i en bestemt periode.

Lejemål, som tidligere er blevet moderniseret efter tilsvarende ordning, kan ikke deltage i nye kollektive forbedringer, før det oprindelige månedlige huslejetillæg er bortfaldet.

## Godkendelse af arbejderne

Arbejderne skal godkendes af administrationen inden igangsættelse. Arbejderne skal herudover synes og godkendes af administrationen/driften efter færdiggørelse.

## Ordningens varighed/omfang

Ordningen er gældende indtil et afdelingsmøde eventuelt træffer beslutning om ordningens ændring eller ophør.

## Modernisering i forbindelse med fraflytning

Administrationen sørger for modernisering af køkken og badeværelse i forbindelse med fraflytninger, hvor administrationen vurderer at bygningsdelen er nedslidt.

## Hvad er vedtaget i din afdeling

Følgende arbejder kan udføres via den kollektive råderet. Afdelingen finansierer arbejderne og lejer betaler efterfølgende et månedligt tillæg til huslejen i afskrivningsperioden.

Arbejds art	Afskrivningsperiode	Afdelingens tilskud (+evt. løbende stigning)	Hvor mange kan udføres årligt	Bilag
Køkken	180 måneder	Minimum 15 % til køkken.  Tilskud til køkken vil stige til 20 % i 2028, og 25 % i 2030.	Der kan udføres 3 køkkener pr. budgetår.	Køkken
Bad	240 måneder	Minimum 20 % til bad.  Tilskud til bad vil stige til 25 % i 2028, og 30 % i 2030.	Der kan udføres 1 antal badeværelser pr. budgetår.	Bad

## Finansiering og månedligt huslejetillæg

Huslejetillægget dækker udgiften til afvikling af de afholdte omkostninger til håndværkere, materialer, rådgiverydelser, kommunal byggesagsbehandling samt et administrationsgebyr til FAB for administration af projektet. Hvis afdelingsmødet beslutter, at der udføres et større projekt med f.eks. 25 køkkener, vil udgiften til låneomkostninger til et realkreditlån også være indeholdt i det månedlige tillæg.

Det månedlige huslejetillæg er en pligtig pengeydelse i lejeforholdet. Ved eventuel fraflytning i huslejetillæggets løbetid vil ny lejer overtage betalingsforpligtigheden i den resterende del af løbetiden. Huslejetillægget vil i almindelighed berettige til regulering af evt. boligstøtte.

Afdelingens finansiering af arbejderne er ikke et lån for lejer, som derfor ikke har mulighed for f.eks. at fratække renteudgifterne på selvangivelsen. Der kan ligeledes heller ikke foretages hel eller delvis "indfrielse af restgælden" før huslejetillæggets planmæssige ophør.

Huslejen inkl. huslejetillæg for en enkelt bolig i afdelingen må ikke overstige kr. 1.375 kr./m<sup>2</sup>/år (2025-tal). Beløbet reguleres årligt.

## Processen for anvendelse af den kollektive råderet er som følger:

1. Lejer udfylder tilmeldingsblanket som findes på; [www.fabbo.dk/raaderet/](http://www.fabbo.dk/raaderet/)
2. Lejer bliver påført afdelingens venteliste
3. Lejer bliver kontaktet af administrationen med nærmere beskrivelse
4. Forbedringen designes i samarbejde med leverandør
5. Leverandør fremsender overslag til administrationen
6. Administrationen fremsender tillæg til lejekontrakt med forventet huslejekonsekvens til lejer
7. Lejer underskriver tillægget til lejekontrakten digitalt, inden arbejdet igangsættes
8. Leverandør/entreprenør koordinerer og udfører arbejdet
9. Når arbejdet er færdigt, træder huslejestigningen i kraft

## Hvidevarer

Retten til forbedringer gælder ikke installationen af hårde hvidevarer. Hvis du som lejer ønsker at forsyne lejemålet med hårde hvidevarer, kan dette ske gennem installationsretten, som du kan læse mere om herunder.

## Installationsretten

Ud over råderetten har du ret til at lave sædvanlige installationer i boligen, som fx. installation af vaskemaskine, tørretumbler, opvaskemaskine mv., medmindre administrationen vurderer, at ejendommens el- og afløbskapacitet ikke kan klare installationen. Du skal altid ansøge ved administrationen om installationen, inden arbejdet udføres.

Vaskemaskine, tørretumbler, opvaskemaskine mv., som er installeret efter installationsretten, tilhører dig som lejer. Det betyder, at du skal dække alle udgifter til vedligeholdelse og reparation af det installerede samt demontering og bortskaffelse ved fraflytning.

Du har desuden erstatningspligt, hvis der sker skader, som er forårsaget af installationen.

## Lovgrundlaget

Reglerne om råderet og installationsret er beskrevet i:

- Bekendtgørelse af lov om almene boliger
- Bekendtgørelse om drift af almene boliger
- Bekendtgørelse af lov om leje af almene boliger

**BILAG: Bad individuel- og kollektiv råderet**

Arbejdet kan ansøges på følgende adresser:	Alle adresser i afdelingen, som ikke i forvejen betaler et tilsvarende huslejetillæg.
Ansøgning skal sendes til administrationen	Ja
Arbejdet skal fjernes ved fraflytning	Nej*
Arbejdet medfører huslejeforhøjelse til fremtidig fornyelse (Huslejeforhøjelsen fastsættes af FAB)	Nej. <i>Hvis der benyttes kollektiv råderet, vil dette være forbundet med en midlertidig huslejestigning.</i>
Arbejdet kræver indbetaling af depositum til reetablering (Depositummets størrelse fastsættes af FAB)	Nej

\*Forudsat at betingelserne i tilladelsen er opfyldt

<p><b>Betingelser for arbejdets udførelse:</b></p> <p><b>Generelt:</b></p> <ul style="list-style-type: none"> <li>• Det nye badeværelse skal minimum have samme funktionalitet som det eksisterende.</li> <li>• Der skal være tale om en totalrenovering.</li> <li>• Alle arbejder skal være beskrevet. Tømrer, murer, maler, gulv, el, vvs m.v.</li> <li>• Der skal vådrumssikres i henhold til gældende love og anvisninger.</li> <li>• Vægge i vådzone skal beklædes med fliser.</li> <li>• Gulv afløb skal udføres i henhold til gældende love og anvisninger.</li> <li>• Eventuelle skabelementer skal være egnede til brug i vådrum.</li> <li>• Elinstallationer i badeværelset skal renoveres i henhold til gældende lovgivning.</li> <li>• Eksisterende sanitet og armatur kan genbruges efter en konkret vurdering fortaget af driftsleder.</li> <li>• I de badeværelser, hvor der plads forberedes der til vaskesøjle</li> <li>• Bade skal udføres af nye og ubrugte materialer.</li> </ul> <p><b>Materiale Specifikation / Standard</b></p> <p><b>Brusenichen:</b></p> <ul style="list-style-type: none"> <li>• Bemærk at der kommer op kant ind i brusenichen, medmindre der er plads til at sænke nichen.</li> </ul> <p><b>Gulvfliser:</b></p> <ul style="list-style-type: none"> <li>• Gulvfliser der lægges med kuvertfald mod gulv afløb størrelse max 150x150 mm</li> </ul>
--

Eksempler på arbejde der kan tillades:

**BILAG: Belægning, fliser**


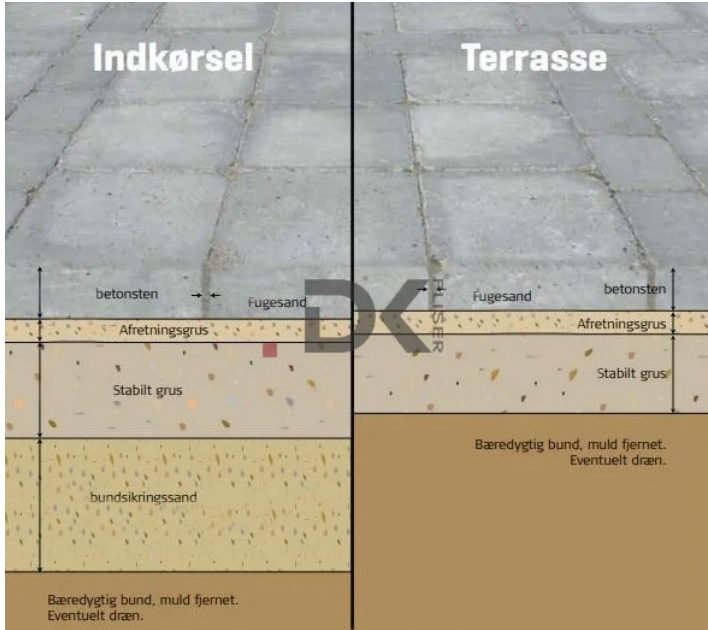
Arbejdet kan ansøges på følgende adresser:	Boliger med egen have
Ansøgning skal sendes til administrationen	Ja
Arbejdet skal fjernes ved fraflytning	Nej*
Arbejdet medfører huslejeforhøjelse til fremtidig fornyelse (Huslejeforhøjelsen fastsættes af FAB)	Nej
Arbejdet kræver indbetaling af depositum til reetablering (Depositummets størrelse fastsættes af FAB)	Nej

\*Forudsat at betingelserne i tilladelsen er opfyldt

**Betingelser for arbejdets udførelse:**

- Ved udvidelse af eksisterende belægning skal fliserne være af samme model og farve som den eksisterende flisebelægning.
- Ved ny belægning et andet sted i haven eller ved omlægning af eksisterende belægning, skal fliserne være enten 40x40x6, 30x30x6, 20x40x6
- Ekstra belægning og tidligere udvidet belægning, må fjernes. Det er ikke tilladt at fjerne boligens oprindelige belægning etc. adgangssti og terrasseareal.
- Der skal holdes en afstand på 30 cm til hæk eller hegn, uanset hvor der etableres fliser.
- Arbejdet skal udføres håndværksmæssigt korrekt, det vil sige at arbejdet skal udføres og fremstå efter pågældende fags anvisninger og retningslinjer.
- Flisebelægningen skal udføres med korrekt bundopbygning, og skal have fald væk fra boligen, således regnvand ledes til nedsivning i terræn.
- Ved flisebelægning langs boligens facade, skal der etableres en sokkelrende, der sikrer bygningens sokkel mod fugt. Evt. eksisterende sokkelrende langs facaden må ikke ændres eller fjernes.
- Forefindes der brønddæksler, drænrender eller lign. i terræn må disse ikke skjules, eller fjernes, men skal integreres i flisebelægningen.
- Vedligeholdelse påhviler lejer i boperioden, og belægningen skal til enhver tid fremtræde i vel vedligeholdt stand.
- Alle udgifter i forbindelse med arbejdet skal betales af lejer.

Eksempler på arbejde der kan tillades:



**BILAG: Drivhus**

Arbejdet kan ansøges på følgende adresser:	Boliger der har egen have
Ansøgning skal sendes til administrationen	Ja
Arbejdet skal fjernes ved fraflytning	Ja
Arbejdet medfører huslejeforhøjelse til fremtidig fornyelse (Huslejeforhøjelsen fastsættes af FAB)	Nej
Arbejdet kræver indbetaling af depositum til reetablering (Depositummets størrelse fastsættes af FAB)	Ja

**Betingelser for arbejdets udførelse:**

BEMÆRK! Arbejdet kræver godkendelse/registrering hos kommunen, og det er en forudsætning at denne godkendelse kan opnås. Det er som udgangspunkt FAB der ansøger om byggetilladelsen, men det er lejer der skal udarbejde/levere det nødvendige tegningsmateriale.

Lejer skal sammen med ansøgningen indsende følgende tegninger og beskrivelse:

- Oversigtstegning, der viser placeringen af arbejdet på grunden, i forhold til skel og andre bygninger. Tegningen skal bla. vise mål på afstande til skel og andre bygninger.
- Plantegning, der viser arbejdets indretning, samt mål på længde og bredde.
- Facade/snit, der viser arbejdet udseende fra de forskellige vinkler. Tegningen skal bla. indeholde højdemål
- Beskrivelse af materialer
- (Plan, og facade/snit tegning kan erstattes af produktdatablad)
  
- Drivhuset må ikke overstige 6 m<sup>2</sup> og højden må ikke overstige 2,5 m.
- Drivhuset skal placeres, så eksisterende hæk eller hegn ikke beskadiges. Hække skal kunne vokse frit og til enhver tid kunne klippes.
- Drivhuset skal være fritliggende, og må ikke opsættes nærmere end 2 meter til øvrige bygninger. Det vil sige at der ikke må opsættes vægdrivhuse.
- Drivhusets fundament skal være fastgjort forsvarligt af hensyn til storm m.m.
  
- Arbejdet skal udføres håndværksmæssigt korrekt, det vil sige at arbejdet skal udføres og fremstå efter pågældende fags anvisninger og retningslinjer.
- Reparation og vedligeholdelse påhviler lejer i boperioden, og drivhuset skal til enhver tid fremtræde i vel vedligeholdt stand.
- Alle udgifter i forbindelse med arbejdet skal betales af lejer (inkl. udgifter fx byggesagsgebyr)

Eksempler på arbejde der kan tillades:



<b>BILAG:</b>	<b>Havebilag</b>
---------------	------------------

Arbejdet kan ansøges på følgende adresser	Alle boliger der har egen have
Ansøgning skal sendes til administrationen	Nej
Arbejdet skal fjernes ved fraflytning	Nej
Arbejdet medfører huslejeforhøjelse til fremtidig fornyelse (Huslejeforhøjelsen fastsættes af FAB)	Nej
Arbejdet kræver indbetaling af depositum til reetablering (Depositummets størrelse fastsættes af FAB)	Nej

<p><b>Betingelser for arbejdets udførelse:</b></p> <p>Lejere med egen have har uden forudgående ansøgning ret til at foretage følgende ændringer i haven:</p> <ul style="list-style-type: none"> <li>• Etablere og fjerne mindre bede.</li> <li>• Plante og fjerne stauder, sommerblomster, buske, og mindre træer (max højde 2,5 meter). OBS Efeu og andre klatreplanter er ikke tilladt op ad hegn og bebyggelse.</li> <li>• Plante og fjerne hæk inde i egen have fx omkring terrasse.</li> <li>• Opsætte eller ændre på eksisterende bed-afgrænsninger, med en højde på max 20 cm.</li> <li>• Anlægge og fjerne græsplæne</li> <li>• Udlægning af perlesten, granitskærver, dæk bark og flis.</li> <li>• Anlægge og fjerne "Vild med vilje". "Vild med vilje" kan være blomstereng eller naturgræs i et afgrænset område, det må ikke sprede sig til naboen. Det kan også være et mindre kvashegn.</li> <li>• Dit "vild med vilje"-område skal plejes og vedligeholdes lige som resten af den have.</li> </ul> <p>Ovenstående arbejder kan udføres på følgende betingelser:</p> <ol style="list-style-type: none"> <li>1. Ændringerne skal ske med hensyntagen til bebyggelsen, naboerne og afdelingens helhedspræg, og må ikke medføre væsentlig gene for de omkringboende og bebyggelsen.</li> <li>2. Eksisterende hække og hegn mod nabo og fællesareal må ikke fjernes eller beskadiges.</li> <li>3. Beplantning, bed-afgrænsning mv. skal opføres, så hækken kan vokse frit, og til enhver tid kunne klippes. Træer og buske må ikke plantes tættere end 1 meter fra facader og 60 cm til naboskel eller fællesareal.</li> <li>4. Fældning af større træer eller buske skal ske efter aftale og vurdering af driftspersonalet</li> <li>5. Der må ikke anvendes andet end ukrudtsdug, som underlag for perlesten, granitskærver, dækbark og flis.</li> <li>6. Ændringerne må ikke medføre skade på bebyggelsen, faste belægninger og udendørs inventar, og må ikke forhindre adgang for vedligehold.</li> <li>7. Forefindes der brønddæksler, drænrender eller lign. i terræn må disse ikke skjules, men skal være synlige og frit tilgængelige.</li> <li>8. Vedligeholdelse påhviler lejer i boperioden, og haven skal til enhver tid fremtræde i vel vedligeholdet stand. Hvis det kan konstateres, at arbejdet ikke opfylder nærværende betingelser, vil lejer pålægges omkostningerne til evt. udbedring.</li> <li>9. Ved fraflytning skal haven afleveres i ryddelig og velvedligeholdet stand, hvis det ved fraflytning kan konstateres, at haven ikke afleveres i ryddelig og velvedligeholdet stand, vil fraflytter pålægges omkostningerne til evt. udbedring</li> <li>10. Alle udgifter i forbindelse med arbejdet skal betales af lejer.</li> </ol>
--

Eksempler på arbejde der kan tillades:



**BILAG: Havelåge - blivende**

Arbejdet kan ansøges på følgende adresser:	Boliger med egen have
Ansøgning skal sendes til administrationen	Ja
Arbejdet skal fjernes ved fraflytning	Nej*
Arbejdet medfører huslejeforhøjelse til fremtidig fornyelse (Huslejeforhøjelsen fastsættes af FAB)	Ja
Arbejdet kræver indbetaling af depositum til reetablering (Depositummets størrelse fastsættes af FAB)	Nej

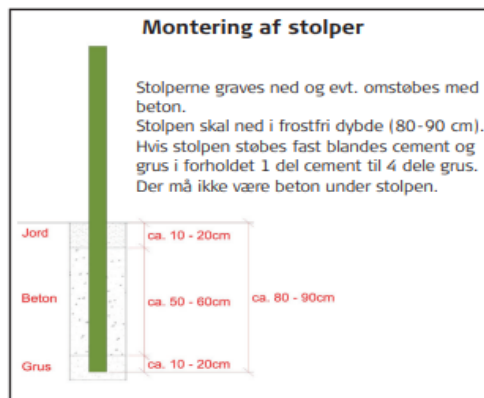
\*Forudsat at betingelserne i tilladelsen er opfyldt

**Betingelser for arbejdets udførelse:**

Hvis lejer ønsker at opføre en havelåge i baghaven, der ikke skal fjernes ved fraflytning, så skal havelågen være bygget af kvalitets materialer eller en færdiglavet kompositlåge. Ønsker lejer at opføre en låge af fx lamelhegn, se mere under "hegn - ikke blivende".

- Havelågen skal være lavet i trykimprægneret kvalitetstræ eller kompositmateriale.
- Havelåge skal opsættes i baghaven på stolper af trykimprægneret træ eller stål, der er nedgravet og støbt min. 80 cm i terræn. OBS. Der kan være ledninger i jorden, såfremt ledningerne beskadiges, skal der ske reparation af en autoriseret elektriker, udgiften til reparation skal betales af lejer.
- Havelåge må opsættes i en bredde på 100 cm, og må udføres i forskellige højder, dog maks. højde på 180 cm, fra terræn.
- Der må ikke ske nogen form for fastgørelse i skur/murværk på bebyggelse.
- Arbejdet skal udføres håndværksmæssigt korrekt, det vil sige at arbejdet skal udføres og fremstå efter pågældende fags anvisninger og retningslinjer.
- Lågen skal overfladebehandles, og vedligeholdelse påhviler lejer i boperioden, og havelågen skal til enhver tid fremtræde i vel vedligeholdt stand.
- Alle udgifter i forbindelse med arbejdet skal betales af lejer.

Eksempler på arbejde der kan tillades:






**BILAG: Havelåge, ikke blivende**

Arbejdet kan ansøges på følgende adresser:	Alle boliger der har egen have
Ansøgning skal sendes til administrationen	Ja
Arbejdet skal fjernes ved fraflytning	Ja
Arbejdet medfører huslejeforhøjelse til fremtidig fornyelse (Huslejeforhøjelsen fastsættes af FAB)	Nej
Arbejdet kræver indbetaling af depositum til reetablering (Depositummets størrelse fastsættes af FAB)	Ja

**Betingelser for arbejdets udførelse:**

- Eksisterende havelåge i forhaven må ikke ændres eller fjernes.
- Der må opsættes én havelåge i baghaven.
- Havelågen skal udføres i træ eller komposit. Havelågen skal have skråstiver, ellers bliver den skæv.
- Havelåge skal opsættes på stolper, der er nedgravet min. 80 cm i terræn eller monteret på stolpespyd. OBS. Der kan være ledninger i jorden, såfremt ledningerne beskadiges, skal der ske reparation af en autoriseret elektriker, udgiften til reparation skal betales af lejer.
- Der må ikke ske nogen form for fastgørelse i skur/murværk på bebyggelse.
- Havelåge må opsættes i en bredde på 100 cm, og må udføres i forskellige højder, dog maks. højde på 160 cm, fra terræn.
- Lågen skal overfladebehandles. Reparation og vedligeholdelse påhviler lejer i boperioden, og havelågen skal til enhver tid fremtræde i vel vedligeholdt stand.
- Alle udgifter i forbindelse med arbejdet skal betales af lejer.

**Eksempler på arbejde der kan tillades:**



**BILAG: Hegn i egen baghave**

Arbejdet kan ansøges på følgende adresser:	Boliger med egen have
Ansøgning skal sendes til administrationen	Ja
Arbejdet skal fjernes ved fraflytning	Ja
Arbejdet medfører huslejeforhøjelse til fremtidig fornyelse (Huslejeforhøjelsen fastsættes af FAB)	Nej
Arbejdet kræver indbetaling af depositum til reetablering (Depositummets størrelse fastsættes af FAB)	Ja

**Betingelser for arbejdets udførelse:**

- Hegn skal udføres i træ eller komposit.
- Hegn må udføres som udtræks læsejl
- Hegn skal monteres på stolper nedgravet i terræn eller monteret på stolpespyd. OBS. Der kan være ledninger i jorden, såfremt ledningerne beskadiges, skal der ske reparation af en autoriseret elektriker, udgiften til reparation skal betales af lejer.
- Der må ikke ske nogen form for fastgørelse på bebyggelse.
- Hegn i baghave må højst være 160 cm højt, målt fra terræn.
- Eksisterende hæk omkring boligen må ikke fjernes eller beskadiges.
- Hækken skal kunne vokse frit og til enhver tid kunne klippes.
- Det er ikke tilladt at erstatte hæk omkring boligen med hegn,
- Det er ikke tilladt at ændre på eksisterende hegn omkring boligerne.
- Hegn skal overfladebehandles. Reparation og vedligeholdelse påhviler lejer i boperioden, og hegnet skal til enhver tid fremtræde i vel vedligeholdet stand.
- Alle udgifter i forbindelse med arbejdet skal betales af lejer.

Eksempler på arbejde der kan tillades:



**BILAG: Hegn mellem naboer**

Arbejdet kan ansøges på følgende adresser:	Boliger med egen have
Ansøgning skal sendes til administrationen	Ja
Arbejdet skal fjernes ved fraflytning	Nej*
Arbejdet medfører huslejeforhøjelse til fremtidig fornyelse (Huslejeforhøjelsen fastsættes af FAB)	Ja
Arbejdet kræver indbetaling af depositum til reetablering (Depositummets størrelse fastsættes af FAB)	Nej

\*Forudsat at betingelserne i tilladelsen er opfyldt

**Betingelser for arbejdets udførelse:**

- Hækbeplantning i skel mellem to adresser må erstattes med trykimprægneret træhegn udført af stolper med vandret klinkbeklædning eller som komposithegn med stålstolper.
- Det er en forudsætning at begge lejere accepterer FABs betingelser for arbejdets udførelse og udformning.

Der må ikke anvendes andre hegn end de viste fotos.

- Der må ikke ske nogen form for fastgørelse på bebyggelse.
- Hegnet skal monteres på stolper nedgravet og støbt i terræn. OBS. Der kan være ledninger i jorden, såfremt ledningerne beskadiges, skal der ske reparation af en autoriseret elektriker, udgiften til reparation skal betales af lejer.
- Hegnet må udføres i forskellige højder, dog maks. 180 cm målt fra terræn.
- Hegnet skal udføres af kvalitets materialer.
- Eksisterende hæk skal fjernes med rod.
- Arbejdet skal udføres håndværksmæssigt korrekt, det vil sige at arbejdet skal udføres og fremstå efter pågældende fags anvisninger og retningslinjer.
- Hegnet skal overfladebehandles og vedligeholdelse af hegn påhviler lejerne i boperioden, og hegn skal til enhver tid fremtræde i vel vedligeholdt stand.
- Alle udgifter i forbindelse med arbejdet skal betales af lejer.

Eksempler på arbejde der kan tillades:



**BILAG: Højbede**

Arbejdet kan ansøges på følgende adresser:	Alle boliger der har egen have
Ansøgning skal sendes til administrationen	Ja
Arbejdet skal fjernes ved fraflytning	Ja
Arbejdet medfører huslejeforhøjelse til fremtidig fornyelse (Huslejeforhøjelsen fastsættes af FAB)	Nej
Arbejdet kræver indbetaling af depositum til reetablering (Depositummets størrelse fastsættes af FAB)	Ja

<p><b>Betingelser for arbejdets udførelse:</b></p> <ul style="list-style-type: none"> <li>• Udføres i træ, komposittræ, plastik eller lignende</li> <li>• Højbedet skal placeres så der er frit tilgængeligt til bebyggelse, hæk og hegn.</li> <li>• Reparation og vedligeholdelse påhviler lejer i boperioden, og højbedet skal til enhver tid fremtræde i vel vedligeholdt stand.</li> <li>• Alle udgifter i forbindelse med arbejdet skal betales af lejer.</li> </ul>
---

Eksempler på arbejde der kan tillades:




**BILAG: Køkken individuel- og kollektiv råderet**

Arbejdet kan ansøges på følgende adresser:	Alle adresser i afdelingen, som ikke i forvejen betaler et tilsvarende huslejetillæg.
Ansøgning skal sendes til administrationen	Ja
Arbejdet skal fjernes ved fraflytning	Nej*
Arbejdet medfører huslejeforhøjelse til fremtidig fornyelse (Huslejeforhøjelsen fastsættes af FAB)	Nej. <i>Hvis der benyttes kollektiv råderet, vil dette være forbundet med en midlertidig huslejestigning.</i>
Arbejdet kræver indbetaling af depositum til reetablering (Depositummets størrelse fastsættes af FAB)	Nej

\*Forudsat at betingelserne i tilladelsen er opfyldt

<p><b>Betingelser for arbejdets udførelse:</b></p> <p><b>Generelt:</b></p> <ol style="list-style-type: none"> <li>1. Det nye køkken skal minimum have samme funktionalitet som det eksisterende.</li> <li>2. Der skal være tale om en totalrenovering.</li> <li>3. Alle arbejder skal være beskrevet. Tømrer, murer, maler, gulv, el, vvs m.v.</li> <li>4. Der skal være forberedt til opvaskemaskine ved siden af vaskeskab.</li> <li>5. Der skal være plads til et 60 cm køle-/fryseskab.</li> <li>6. Hvidevare må ikke integreres, køkken må gerne udføres med bordkomfur og indbygningsovn.</li> <li>7. Eksisterende hvidevarer kan genbruges, efter en konkret vurdering af driftleder/elektriker.</li> <li>8. Der skal etableres frie stikkontakter i køkken i henhold til gældende lovgivning.</li> <li>9. Køkken skal udføres af nye og ubrugte materialer.</li> </ol> <p><b>Materiale Specifikation / Standard</b></p> <p><b>Låger:</b></p> <ul style="list-style-type: none"> <li>• Min. 19 mm front i højtrykslaminat med massiv trækant, på limet ABS-kant eller malet låge.</li> <li>• Der må ikke opsættes låger belagt med folie og melamin.</li> <li>•</li> </ul> <p><b>Bordplader:</b></p> <ul style="list-style-type: none"> <li>• 30 mm højtrykslaminat med ABS- forkant.</li> </ul> <p><b>Stænkepanel:</b></p> <ul style="list-style-type: none"> <li>• 4 mm hærdet glas i farve sort eller hvid. Standard-bredde er enten 60, 80 og 90 cm.</li> </ul> <p><b>Vaske:</b></p> <ul style="list-style-type: none"> <li>• Underlimet vask med bagkant med hanehul og basketstrainer, passer til 80/60 cm vaskeskab (min. 40x60cm). Materiale i stål eller silgranitvask.</li> </ul> <p><b>Greb:</b></p> <ul style="list-style-type: none"> <li>• Alle greb skal overholde nikkeltest.</li> </ul> <p><b>Sokkel:</b></p> <ul style="list-style-type: none"> <li>• Sokkel med overfalder af laminat, melamin eller børstet alu.</li> </ul> <p><b>Skuffer:</b></p> <ul style="list-style-type: none"> <li>• Skuffer skal have fuldt udtræk og soft luk, og udvalg af bestik-, krydderi- og storrumsindsats findes hertil.</li> </ul>
---

**Belysning:**

- Lys under overskabe udføres i LED med skjult ledningsføring i bund af overskab

Eksempler på arbejde der kan tillades:

**BILAG: Markise**

Arbejdet kan ansøges på følgende adresser:	Boliger med egen have
Ansøgning skal sendes til administrationen	Ja
Arbejdet skal fjernes ved fraflytning	Ja
Arbejdet medfører huslejeforhøjelse til fremtidig fornyelse (Huslejeforhøjelsen fastsættes af FAB)	Nej
Arbejdet kræver indbetaling af depositum til reetablering (Depositummets størrelse fastsættes af FAB)	Ja

<b>Betingelser for arbejdets udførelse:</b>
<ul style="list-style-type: none"><li>• Markisen skal monteres under tagrenden og beslag skal fastgøres i spær-enderne.</li><li>• Markisen må ikke monteres i facaden</li> <li>• Der må kun opsættes markiser der er beregnet til opsætning på bygninger.</li><li>• Markisen skal placeres i baghaven i forlængelse af det overdækkede areal som boligerne er opført med.</li><li>• Markisen skal være ensfarvet</li> <li>• Såfremt markisen tilsluttes el skal dette foretages af en autoriseret el-installatør. Dokumentation fra autoriseret el-installatør skal afleveres ved færdigmelding, enten som underskrevet attest eller som kopi af faktura.</li> <li>• Arbejdet skal udføres håndværksmæssigt korrekt, det vil sige at arbejdet skal udføres og fremstå efter pågældende fags anvisninger og retningslinjer.</li><li>• Reparation og vedligeholdelse påhviler lejer i boperioden, og markisen skal til enhver tid fremtræde i vel vedligeholdet stand.</li><li>• Alle udgifter til arbejdet skal afholdes af lejer.</li></ul>



**BILAG: Overdækket terrasse, blivende**

Arbejdet kan ansøges på følgende adresser:	Boliger der har egen have
Ansøgning skal sendes til administrationen	Ja
Arbejdet skal fjernes ved fraflytning	Nej*
Arbejdet medfører huslejeforhøjelse til fremtidig fornyelse (Huslejeforhøjelsen fastsættes af FAB)	Ja
Arbejdet kræver indbetaling af depositum til reetablering (Depositummets størrelse fastsættes af FAB)	Nej

\*Forudsat at betingelserne i tilladelsen er opfyldt

**Betingelser for arbejdets udførelse:**

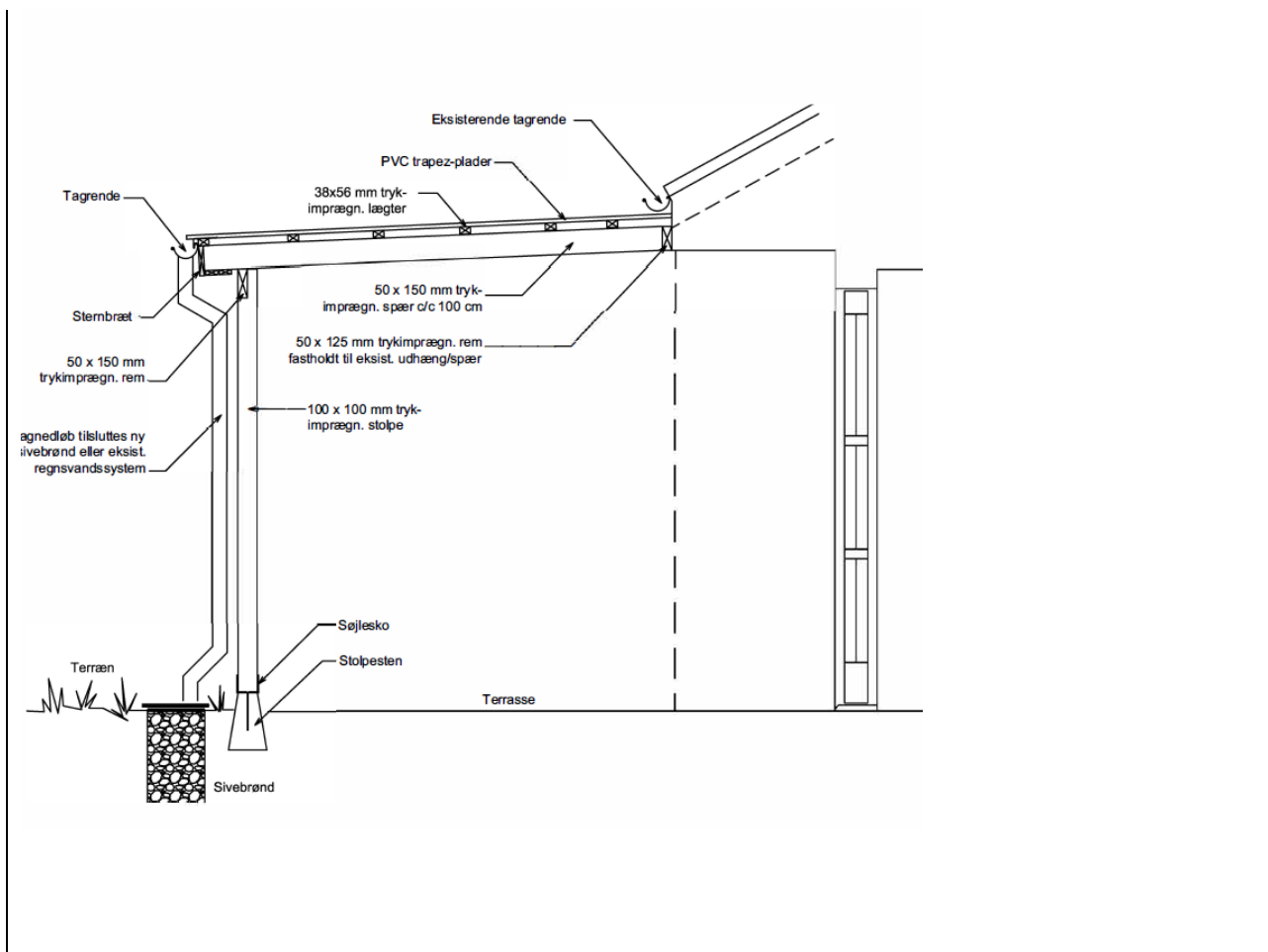
BEMÆRK! Arbejdet kræver godkendelse/registrering hos kommunen, og det er en forudsætning at denne godkendelse kan opnås. Det er som udgangspunkt FAB der ansøger om byggetilladelsen, men det er lejer der skal udarbejde/levere det nødvendige tegningsmateriale.

Lejer skal indsende tegninger og beskrivelse til administrationen sammen med ansøgningen.

Hvis lejer ikke selv kan udarbejde målfaste tegninger og beskrivelse, kan det være nødvendigt med hjælp fra en rådgiver. Lejer skal udarbejde følgende:

- Oversigtstegning, der viser placeringen af arbejdet på grunden, i forhold til skel og andre bygninger. Tegningen skal bla. vise mål på afstande til skel og andre bygninger.
- Plantegning, der viser arbejdets indretning, samt mål på længde og bredde.
- Facade/snit, der viser arbejdet udseende fra de forskellige vinkler. Tegningen skal bla. indeholde højdemål
- Beskrivelse af materialer, og hvad der skal ske med regnvandet fra overdækningen.
- Såfremt overdækningen udføres efter afdelingens standart mål, forefindes der plan og snit tegning ved administrationen
- Overdækningen må have en max højde på 2,5 meter, omfang skal tilpasses eksisterende bebyggelse
- Overdækningen må udføres af træ, med tag af PVCplader. Der må ikke anvendes genbrugsmaterialer.
- Overdækningen skal overfladebehandles og fremstå i træfarve eller i samme farve som det øvrige træværk i afdelingen.
- Arbejdet skal udføres håndværksmæssigt korrekt, det vil sige at arbejdet skal udføres og fremstå efter pågældende fags anvisninger og retningslinjer.
- Vedligeholdelse påhviler lejer i boperioden, og overdækningen skal til enhver tid fremtræde i vel vedligeholdet stand.
- Alle udgifter i forbindelse med arbejdet skal betales af lejer (inkl. udgifter fx byggesagsgebyr)

Eksempler på arbejde der kan tillades:



**BILAG: Parabol / Antenne**

Arbejdet kan ansøges på følgende adresser:	Boliger med egen have
Ansøgning skal sendes til administrationen	Ja
Arbejdet skal fjernes ved fraflytning	Ja
Arbejdet medfører huslejeforhøjelse til fremtidig fornyelse (Huslejeforhøjelsen fastsættes af FAB)	Nej
Arbejdet kræver indbetaling af depositum til reetablering (Depositummets størrelse fastsættes af FAB)	Ja

**Betingelser for arbejdets udførelse:**

- Opsætning af parabol skal udføres i overensstemmelse med myndighedernes krav. OBS. Hvis lokalplan indeholder forbud mod parabol og antenne, kan arbejdet ikke tillades.
- Parabol og antennen må kun opsættes på rørsøjle, eller altanstativ, som vist på foto.
- Parabol og antenne må kun placeres i baghave, og må max. være 110 cm høj fra terræn til højeste punkt.
- Anden form for antenne til fx walkie-talkie antenne skal udføres som en teleskopantenne, og skal være foldet sammen når denne ikke er i brug.
- Bemærk, at parabol eller antenne ikke må fastgøres på bygningen eller på andre bygningsdele.
- Parabolen og antenne må ikke være til gene for de omkringboende, i så fald kan den kræves fjernet.
- Antennekabel skal føres gennem facaden. Fremføringsvej aftales nærmere med driftspersonalet.
- Alle udgifter i forbindelse med arbejdet skal betales af lejer.

Eksempler på arbejde der kan tillades:



**BILAG: Pergola**

Arbejdet kan ansøges på følgende adresser:	Boliger med egen have
Ansøgning skal sendes til administrationen	Ja
Arbejdet skal fjernes ved fraflytning	Ja
Arbejdet medfører huslejeforhøjelse til fremtidig fornyelse (Huslejeforhøjelsen fastsættes af FAB)	Nej
Arbejdet kræver indbetaling af depositum til reetablering (Depositummets størrelse fastsættes af FAB)	Ja

**Betingelser for arbejdets udførelse:**


Pergola, er en udendørs konstruktion bestående af opretstående stolper, der støtter en åben konstruktion af tværgående bjælker. Der er ingen fast tag på en pergola, i nogle tilfælde kan der monteres en dug der skaber et skyggeområde.

- Pergolaen skal udføres i træ
- Pergolaen skal enten være fritstående på max 3 x 3 meter eller udføres i forlængende af det eksisterende overdækket areal som bebyggelsen er opført med.
- Pergolaen må have en max højde på 2,5 m
- Pergolaen skal stormsikres til terrænet.
- Pergolaen må ikke have fast tag.
- Pergolaen skal overfladebehandles og fremstå i træfarve eller i samme farve som det øvrige træværk i afdelingen.

Lejer skal indsende følgende tegninger og beskrivelse til administrationen sammen med ansøgningen:

- Oversigtstegning, der viser placeringen af arbejdet på grunden, i forhold til skel og andre bygninger. Tegningen skal bla. vise mål på afstande til skel og andre bygninger.
- Produktdatablad, hvis det forefindes
- Beskrivelse af materialer
- Reparation og vedligeholdelse påhviler lejer i boperioden, og pergolaen skal til enhver tid fremtræde i vel vedligeholdet stand.
- Alle udgifter i forbindelse med arbejdet skal betales af lejer

Eksempler på arbejde der kan tillades:



**BILAG: Trampolin, nedgravet**

Arbejdet kan ansøges på følgende adresser:	Boliger med egen have
Ansøgning skal sendes til administrationen	Ja
Arbejdet skal fjernes ved fraflytning	Ja
Arbejdet medfører huslejeforhøjelse til fremtidig fornyelse (Huslejeforhøjelsen fastsættes af FAB)	Nej
Arbejdet kræver indbetaling af depositum til reetablering (Depositummets størrelse fastsættes af FAB)	Ja

**Betingelser for arbejdets udførelse:**

- Kun trampoliner der er beregnet til formålet må anvendes til nedgravning
- Diameter max 2 meter
- Overskydende jord skal håndteres efter gældende regler.
- Der skal være 1 m. frit omkring.
- Trampolinen skal stormsikres.
- Reparation og vedligeholdelse påhviler lejer i boperioden.
- Alle udgifter i forbindelse med arbejdet skal betales af lejer.

Eksempler på arbejde der kan tillades:



**BILAG: Træterrasse**

Arbejdet kan ansøges på følgende adresser:	Boliger med egen have
Ansøgning skal sendes til administrationen	Ja
Arbejdet skal fjernes ved fraflytning	Ja
Arbejdet medfører huslejeforhøjelse til fremtidig fornyelse (Huslejeforhøjelsen fastsættes af FAB)	Nej
Arbejdet kræver indbetaling af depositum til reetablering (Depositummets størrelse fastsættes af FAB)	Ja

**Betingelser for arbejdets udførelse:**

- Træterrassen må ikke etableres foran murværk eller facadebeklædning, og må ikke være hævet mere end 30 cm over terræn.
- Træterrassen skal udføres med korrekt opbygning, og skal have fald væk fra boligen, således regnvand ledes til nedsivning i terræn.
- Ved træterrasse langs boligens facade, skal der etableres en sokkelrende, der sikre bygningens sokkel mod fugt. Evt. eksisterende sokkelrende langs facaden må ikke ændres eller fjernes.
- Forefindes der brønddæksler, drænrønder eller lign. i terræn må disse ikke skjules, eller fjernes, men skal integreres i flisebelægningen.
- Hvis oprindelig flisebelægning fjernes, skal den reetableres ved fraflytning.
- Der skal holdes en afstand på 30 cm til hæk eller hegn, uanset hvor der etableres terrasse.
- Arbejdet skal udføres håndværksmæssigt korrekt, det vil sige at arbejdet skal udføres og fremstå efter pågældende fags anvisninger og retningslinjer.
- Vedligeholdelse påhviler lejer i boperioden, og træterrassen skal til enhver tid fremtræde i vel vedligeholdt stand.
- Alle udgifter i forbindelse med arbejdet skal betales af lejer.

**Eksempler på arbejde der kan tillades:**



**BILAG: Tørrestativ udendørs**

Arbejdet kan ansøges på følgende adresser:	Boliger med egen have
Ansøgning skal sendes til administrationen	Ja
Arbejdet skal fjernes ved fraflytning	Ja
Arbejdet medfører huslejeforhøjelse til fremtidig fornyelse (Huslejeforhøjelsen fastsættes af FAB)	Nej
Arbejdet kræver indbetaling af depositum til reetablering (Depositummets størrelse fastsættes af FAB)	Ja

<p><b>Betingelser for arbejdets udførelse:</b></p> <ul style="list-style-type: none"> <li>• Tørrestativet skal fastgøres i terræn med jordspyd eller støbt i stolpebeton.</li> <li>• Der skal være 0,5 m frit omkring tørrestativet</li> <li>• Tørrestativet må have en max højde på 2,5 m.</li> <li>• Reparation og vedligeholdelse påhviler lejer i boperioden, og tørrestativet skal til enhver tid fremtræde i vel vedligeholdet stand.</li> <li>• Alle udgifter i forbindelse med arbejdet skal betales af lejer</li> </ul>
--



**BILAG: Udhus / skur - ikke blivende**

Arbejdet kan ansøges på følgende adresser:	Boliger med egen have
Ansøgning skal sendes til administrationen	Ja
Arbejdet skal fjernes ved fraflytning	Ja
Arbejdet medfører huslejeforhøjelse til fremtidig fornyelse (Huslejeforhøjelsen fastsættes af FAB)	Nej
Arbejdet kræver indbetaling af depositum til reetablering (Depositummets størrelse fastsættes af FAB)	Ja

<p><b>Betingelser for arbejdets udførelse:</b></p> <p>Præfabrikeret eller hjemmebygget skur af enten træ eller metal.</p> <p>BEMÆRK! Arbejdet kræver godkendelse/registrering hos kommunen, og det er en forudsætning at denne godkendelse kan opnås. Det er som udgangspunkt FAB der ansøger om byggetilladelsen, men det er lejer der skal udarbejde/levere det nødvendige tegningsmateriale.</p> <p>Lejer skal sammen med ansøgningen indsende følgende tegninger og beskrivelse:</p> <ul style="list-style-type: none"> <li>• Oversigtstegning, der viser placeringen af arbejdet på grunden, i forhold til skel og andre bygninger. Tegningen skal bla. vise mål på afstande til skel og andre bygninger.</li> <li>• Plantegning, der viser arbejdets indretning, samt mål på længde og bredde.</li> <li>• Facade/snit, der viser arbejdet udseende fra de forskellige vinkler. Tegningen skal bla. indeholde højdemål</li> <li>• Beskrivelse af materialer og hvad der skal ske med regnvandet fra udhuset</li> <li>• (Plan, og facade/snit tegning kan erstattes af produktdatablad)</li> <li>• Grundfladen må ikke overstige 6 m<sup>2</sup> og højden må ikke overstige 2,5 m.</li> <li>• Udhus af overfladebehandles og skal fremstå i træfarve eller i samme farve som det øvrige træværk i afdelingen.</li> <li>• Udhuset skal placeres i baghaven, så eksisterende hæk eller hegn ikke beskadiges. Hække skal kunne vokse frit og til enhver tid kunne klippes.</li> <li>• Udhuset skal være fritliggende, og må ikke opsættes nærmere end 2 meter til øvrige bygninger.</li> <li>• Udhuset skal være fastgjort forsvarligt til terræn af hensyn til storm m.m.</li> <li>• Arbejdet skal udføres håndværksmæssigt korrekt, det vil sige at arbejdet skal udføres og fremstå efter pågældende fags anvisninger og retningslinjer.</li> <li>• Vedligeholdelse påhviler lejer i boperioden, og udhuset skal til enhver tid fremtræde i vel vedligeholdt stand.</li> <li>• Alle udgifter i forbindelse med arbejdet skal betales af lejer (inkl. udgifter fx byggesagsgebyr)</li> </ul>
--

Eksempler på arbejde der kan tillades:



**BILAG: Udvendig stikkontakt**

Arbejdet kan ansøges på følgende adresser:	Boliger med egen have
Ansøgning skal sendes til administrationen	Ja
Arbejdet skal fjernes ved fraflytning	Nej*
Arbejdet medfører huslejeforhøjelse til fremtidig fornyelse (Huslejeforhøjelsen fastsættes af FAB)	Nej
Arbejdet kræver indbetaling af depositum til reetablering (Depositummets størrelse fastsættes af FAB)	Nej

\*Forudsat at betingelserne i tilladelsen er opfyldt

**Betingelser for arbejdets udførelse:**

- Elstikket skal installeres af en autoriseret elinstallatør, og monteres 30 cm over terræn.
- Elinstallation skal udføres i henhold til elsikkerhedsloven.
- Elstikket må belastes med max 10A (2300W) ved brug.
- Dokumentation for korrekt installation af elstik - enten i form af kopi af faktura eller attest fra elinstallatør - skal fremvises ved færdigmelding af arbejdet.
- Ved brug må der ikke lægge ledning på tværs af gangstier/færdselsområder.
- Alle udgifter i forbindelse med arbejdet skal betales af lejer

Eksempler på arbejde der kan tillades:



**BILAG: Udendørs vandhane**

Arbejdet kan ansøges på følgende adresser:	Boliger med egen have,
Ansøgning skal sendes til administrationen	Ja
Arbejdet skal fjernes ved fraflytning	Nej*
Arbejdet medfører huslejeforhøjelse til fremtidig fornyelse (Huslejeforhøjelsen fastsættes af FAB)	Nej
Arbejdet kræver indbetaling af depositum til reetablering (Depositummets størrelse fastsættes af FAB)	Nej

\*Forudsat at betingelserne i tilladelsen er opfyldt

<p><b>Betingelser for arbejdets udførelse:</b></p> <ul style="list-style-type: none"> <li>• Arbejdet skal udføres af autoriserede vvs-installatører, dette skal dokumenteres ved færdigmelding.</li> <li>• Vandhanen skal placeres i forhaven, direkte på den anden side af den indvendig vandinstallation.</li> <li>• Installationen skal udføres som frostsikret ledning, der afsluttes med en gårdposteventil, som er selvdrænende.</li> <li>• Vandslange mv. skal frakobles vandhanen efter hver gang, så den selvdrænende funktions opretholdes.</li> <li>• Alle udgifter til arbejdet skal afholdes af lejer.</li> </ul>
--



**BILAG: Udvidelse af baghaveareal**

Arbejdet kan ansøges på følgende adresser:	Boliger med baghave der støder op til grønt fællesareal
Ansøgning skal sendes til administrationen	Ja
Arbejdet skal fjernes ved fraflytning	Nej*
Arbejdet medfører huslejeforhøjelse til fremtidig fornyelse (Huslejeforhøjelsen fastsættes af FAB)	Nej
Arbejdet kræver indbetaling af depositum til reetablering (Depositummets størrelse fastsættes af FAB)	Nej

\*Forudsat at betingelserne i tilladelsen er opfyldt

**Betingelser for arbejdets udførelse:**

Der kan kun ske udvidelse af baghavens areal, hvis det er foreneligt med driften af afdelingens fællesareal, der må ikke inddrages faste belægnings stier samt veje i forbindelse med haveudvidelsen.

Udvidelsen skal være i direkte forlængende af allerede eksisterende haveareal og skal have samme bredde som boligens bredde og max 7,5 meter i længden.

Udvidelsens omfang skal aftales med driftslederen og skal være rimelig i forhold til boligens areal, og udvidelsen må ikke forhindre effektiv drift af afdelingens fællesareal.

Lejer skal plante en ny hæk omkring det udvidede areal, hækken skal være af typen Liguster.

Vedligeholdelse påhviler lejer i boperioden. Hvis det kan konstateres, at arbejdet ikke opfylder betingelserne i havebilaget og afdelingens vedligeholdelsesreglement, vil lejer pålægges omkostningerne til evt. udbedring.

Alle udgifter i forbindelse med arbejdet skal betales af lejer.

Eksempler på arbejde der kan tillades: