



# Værd at vide om opladning af elbilen hos FAB

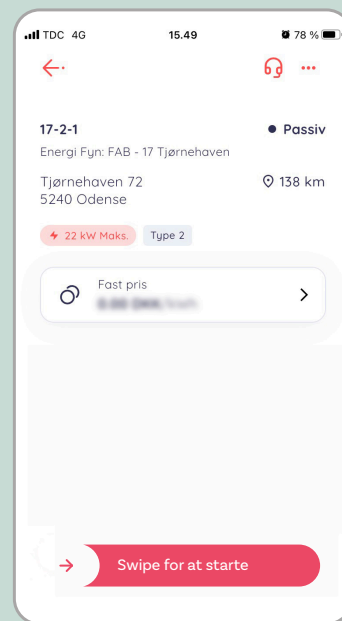
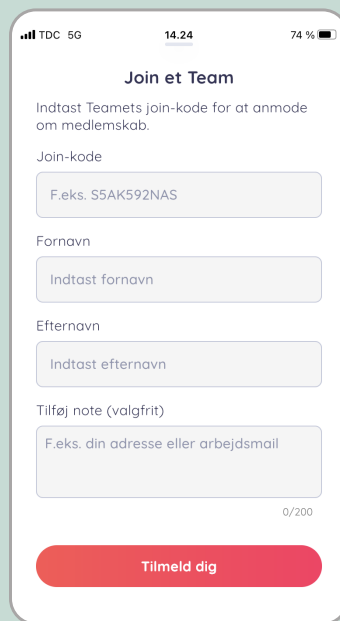
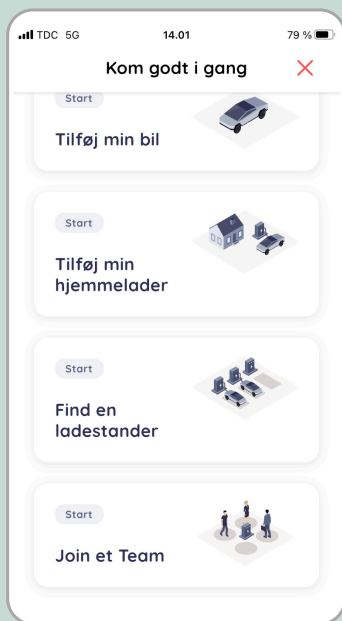
Som beboer hos FAB kan du oplade din elbil nemt, grønt og billigt, på de opstillede ladestandere i din afdeling.

M.ÖNTA



FAB

Energifyn



## Opret dig som bruger og tilmeld dig FAB opladning

1. Download Monta app og opret din konto.
2. Tryk på **Næste** til du når til **Join et Team**.
3. Indtast unik Join-kode for opladning i din afdeling.  
Join-koden får du ved at sende en mail med dit navn og adresse til [teknikogdrift@fabbo.dk](mailto:teknikogdrift@fabbo.dk)
4. Under **Join et Team** skal du indtaste dine personoplysninger.
5. Vælg **Mig** nederst til højre.
6. Vælg **Mine biler** og tilføj din bil.
7. Tryk på **Personlig Wallet** og vælg **Betalingsmåder**, hvor du kan tilføje dit betalingskort.

## Når du oplader elbilen

1. Åben Monta App og vælg **Ladere** nederst på skærmen.
2. Tilslut din bil til laderen og vælg nummeret på den ladestander i teamet, du ønsker at oplade ved. Den aktuelle ladepris vil fremgå.
3. Swipe for at starte opladning.
4. Når du er færdig med at oplade, afslutter du opladningen i Monta app, ved at trykke **Stop opladning**.

**MONTA**



Support: Brug chatfunktion  
i Monta app

**EnergiFyn**

Kundeservice 70 13 19 00 tast 5